

# Opskrift

## Bucket bag med PU læderbunde

### GARNFORBRUG

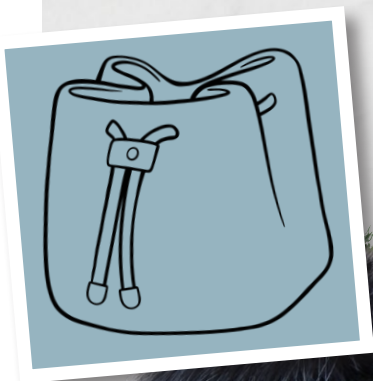
Hæklet med to tråde  
Str. B 17 cm x H 17 cm 150 g  
Hæklefæsthed: 10 fm/15 cm

### MATERIALER

Base 15 x 15 cm,  
Snøre, Skulderrem  
Hæklenål: 4,0 - 5,0 mm



Hæklet i Go handmades Cosy - et vidunderligt blødt og høj kvalitets bomulds mix, som holder facon. 60% Bomuld/40% Akryl, 50 g/100 m.



Go handmade  
kvalitetsdesign i en unik stil

www.gohandmade.dk  
© 2020

## FORKORTELSER OG FORKLARINGER

fm	fastmaske.
km	kædemaske.
1 fm udt	udtagning (2 fm i en m)
*...*	Det, der står imellem, gentages igennem omgangen/rækken eller med tallet efter x.
(..)	For enden af omgangen/rækken - angiver antal masker i alt.

Hæklenål: 4,0 - 5,0 mm

Hæklefasthed:  
To tråde: 10 fm/15 cm.

**!**  
**●** Hæklet med  
to tråde.

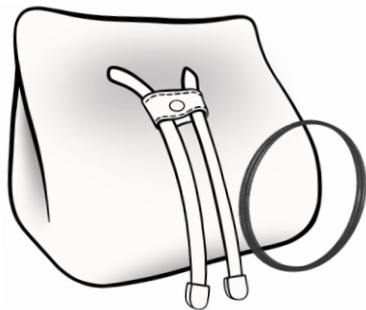
## Bucket bag hæklet fra fast base

- 1.) Der startes i et vilkårligt sidehul med 1 fm, derefter 2 fm i de øvrige sidehuller, og i ét hul i hvert hjørne laves der 4 fm. Afslut omgangen med 1 km i det første huls maske.
2. - 3.) Der hækles 1 fm i alle masker - på nær i ét hul i hvert hjørne hækles 1 fm udt.

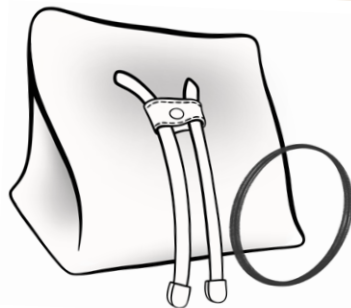
*Herfra arbejdes der i spiral.*

- 4.) \*1 fm\*  
Omgang 4 gentages til den ønskede højde er nået.  
Den viste taske er B 17 x H 17 cm.

**OBS!** Der hækles udtagninger på 2. og 3. omgang for at undgå, at siderne buer indad.



*Udtagninger i hjørnerne på 2. og 3. omgang:  
i ét hul i hvert hjørne hækles 1 fm udt.*



*Ingen udtagninger i hjørnerne på 2. og 3. omgang:  
1 fm i alle masker.*

## Montering

Snøren uden metalstykkerne trækkes igennem tasken. Det kan være en fordel, at bruge en hæklenål til at udvide hullet imellem maskerne, før snøren føres igennem.

### D-ringe

Vi anbefaler at D-ringene hækles i horisontalt, for bedre fastgørelse og finish.



## Fastmaske mønsteret

En fastmaske har en forside og en bagside – begge sider har hver sin charme.

Vores rygsæk er hæklet fra en fast base og der er det fastmaskens bagside som bliver til vores forside.



*Fastmaskens retside.*



*Fastmaskens vrangside.*

# Godt at vide

## Nål størrelse og fasthed

Hæklere, hækler meget forskelligt: nogle hækler med en nål 2,0 mm og skaber samme resultat som en person, der hækler med en nål 4,0 mm. Dette har vi erfaret fra vores eget team, som har været med til at hækle.

Nøglen til at hækle en bestemt størrelse, handler mere om hæklestilen end om størrelsen på nålen. Derfor anbefaler vi altid et spænd af nål størrelser.



I Go handmades store kollektion af tilbehør til tasker, finder du alt til taskens finish - hænke, remme, stoffer, knapper osv.

Go handmade  
kvalitetsdesign i en unik stil